

Ungdata i Troms

Resultater fra 2024

Senja kommune, Finnsnes, 12.6.24, Bente
Evensen KORUS nord

Korus.no

- velg KORUS nord

Facebook: Korus nord

- lik oss!

KORUS

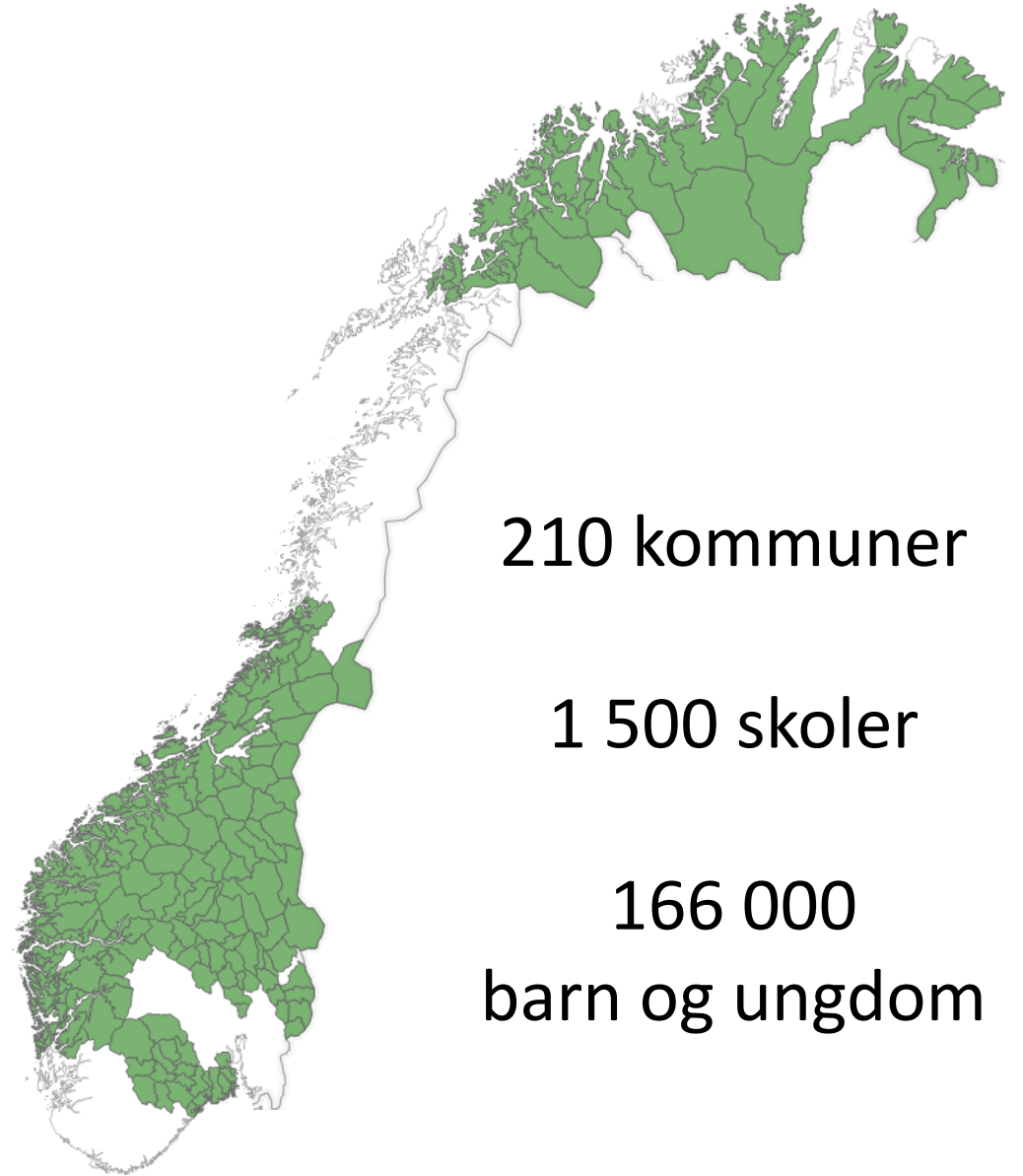




Litt om Ungdata

- Mer enn 1,3 million barn og unge har svart på ungdata siden 2010 - Mellomtrinn, ungdomstrinn og vgs
- Ungdata kartlegger hvordan barn og unge har det og hva de driver med i fritiden sin
- Elevene svarer på Ungdata i skoletiden. Frivillig å delta. Anonym i junior og ungdomstrinn
- Resultatene kan brukes som ett av flere kunnskapsgrunnlag i planarbeid på skolen og i kommunal og fylkeskommunal oppvekstpolitikk
- Ungdata kan brukes til å bevisstgjøre ungdom på hvordan andre barn og ungdom har det og i medvirkningsprosesser i kommunen og fylket
- Hdir finansierer Ungdata. Det er gratis for kommuner å delta
- Les mer på [Ungdata.no](https://ungdata.no)

Ungdata 2024



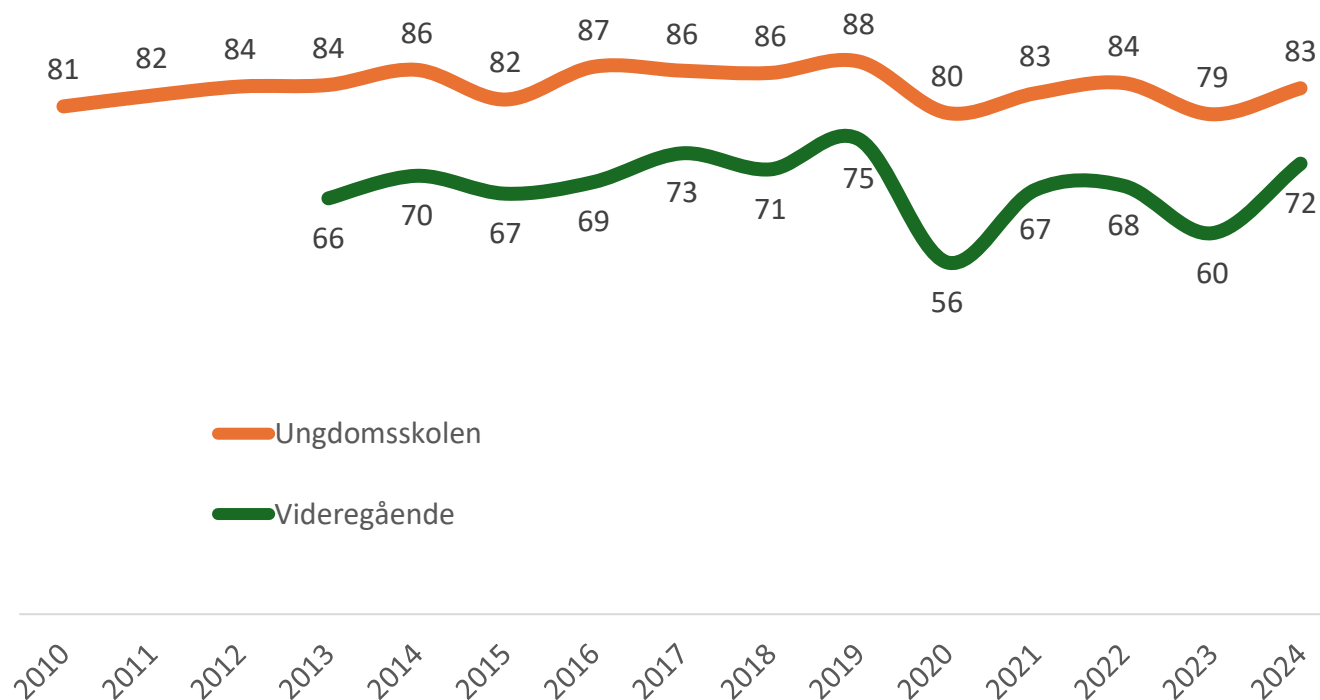
210 kommuner

1 500 skoler

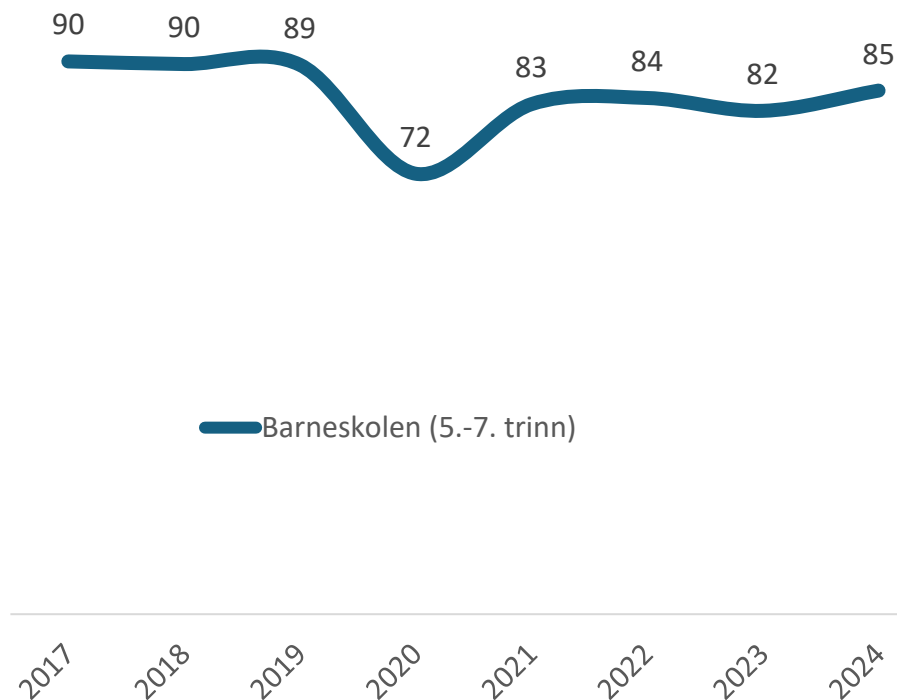
166 000
barn og ungdom

Svarprosent hele landet

Ungdata



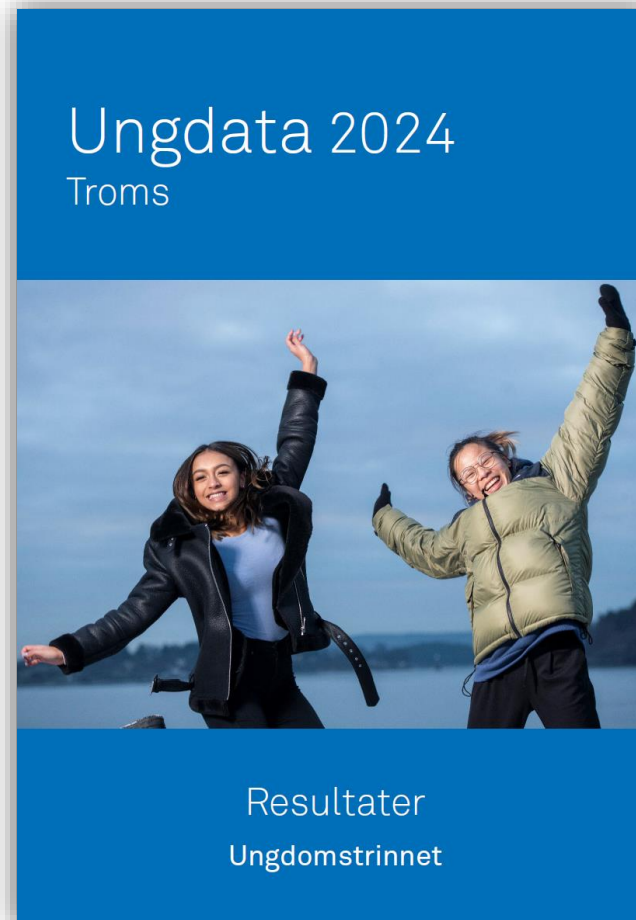
Ungdata junior






Nøkkeltallsrapporter – på fylkes- og kommunenivå

- Den viktigste rapporten!



Ungdatas nøkkeltallsrapporter

- Spørsmål fra grunnmodulen
- 13 Kapitler (8 i Ungdata junior)
- Standardtekster
- Enkle svarfordelinger og spørsmålsbatterier
- Kjønn/klassestrinn
- Utvikling over tid
- Sammenlikninger med fylket og Norge



INNHold

Innhold

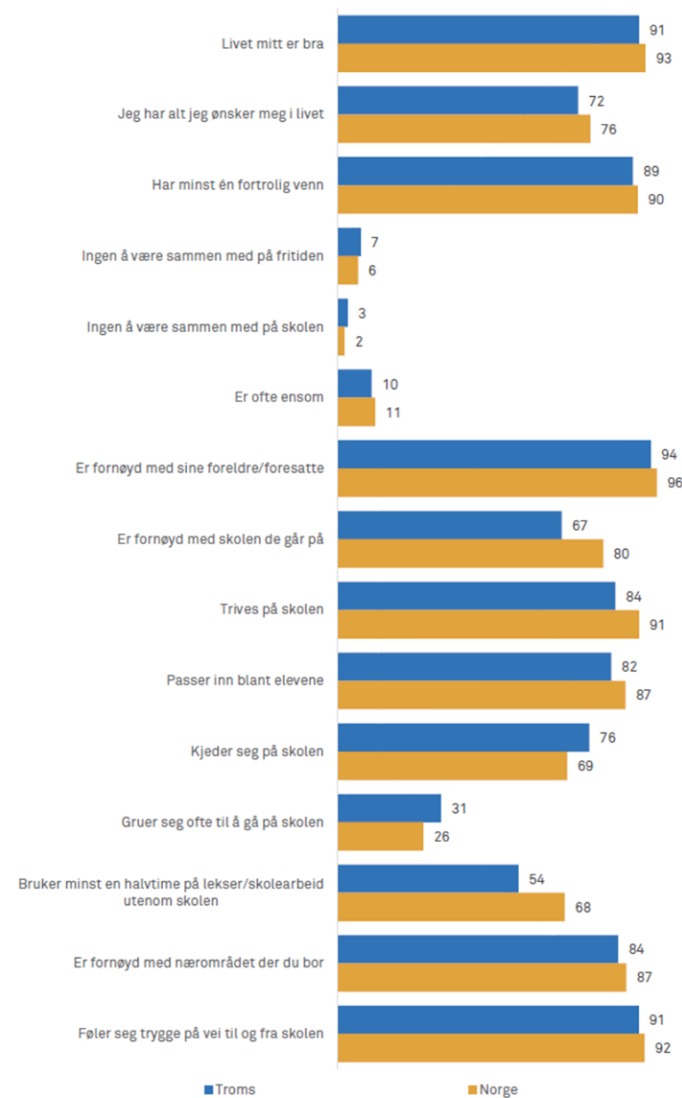
	<u>Om rapporten</u>	2
Kapittel 1	<u>Livskvalitet</u>	4
Kapittel 2	<u>Venner</u>	5
Kapittel 3	<u>Foreldre</u>	6
Kapittel 4	<u>Skole</u>	7
Kapittel 5	<u>Lokalmiljøet</u>	9
Kapittel 6	<u>Framtid</u>	10
Kapittel 7	<u>Medier</u>	11
Kapittel 8	<u>Organisert fritid</u>	12
Kapittel 9	<u>Trening og fysisk aktivitet</u>	13
Kapittel 10	<u>Helse</u>	14
Kapittel 11	<u>Rusmidler</u>	17
Kapittel 12	<u>Regelbrudd</u>	19
Kapittel 13	<u>Vold og trakassering</u>	20
	<u>Nøkkeltall</u>	22
	<u>Definisjoner</u>	26
	<u>Litteratur</u>	28

Nøkkeltallfigurene



Bakerst i rapportene

Norge versus fylke





- [illegible]

Spørsmål eller kommentarer?

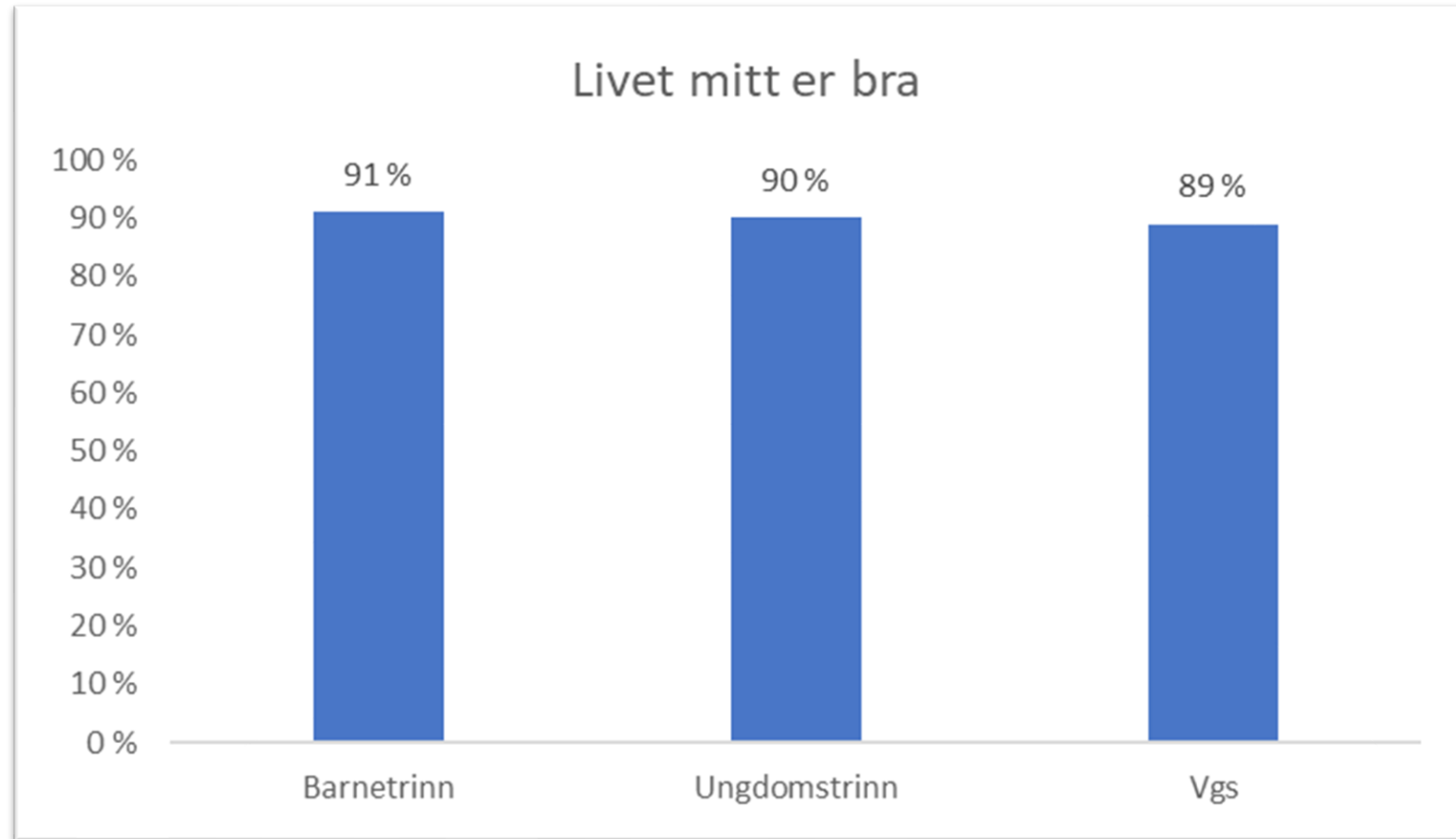




” **De fleste
ungdommer er godt
fornøyd med livet
sitt**



Livskvalitet, Troms 2024



Sosiale relasjoner i ungdomstida

Identifisering og beskrivelse av ungdom med svake relasjoner til foreldre, skole og venner

PATRICK LIE ANDERSEN & MARIANNE DÆHLEN

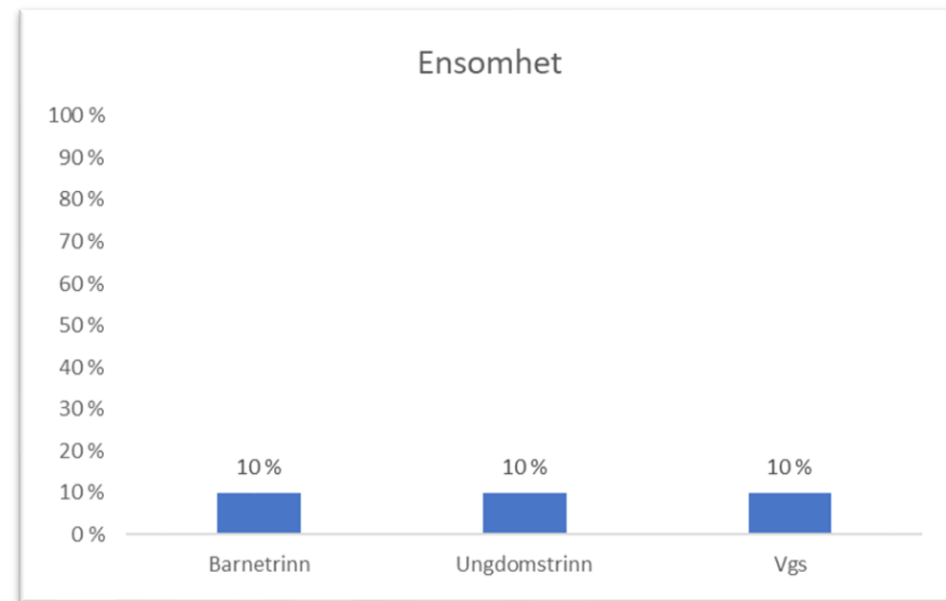
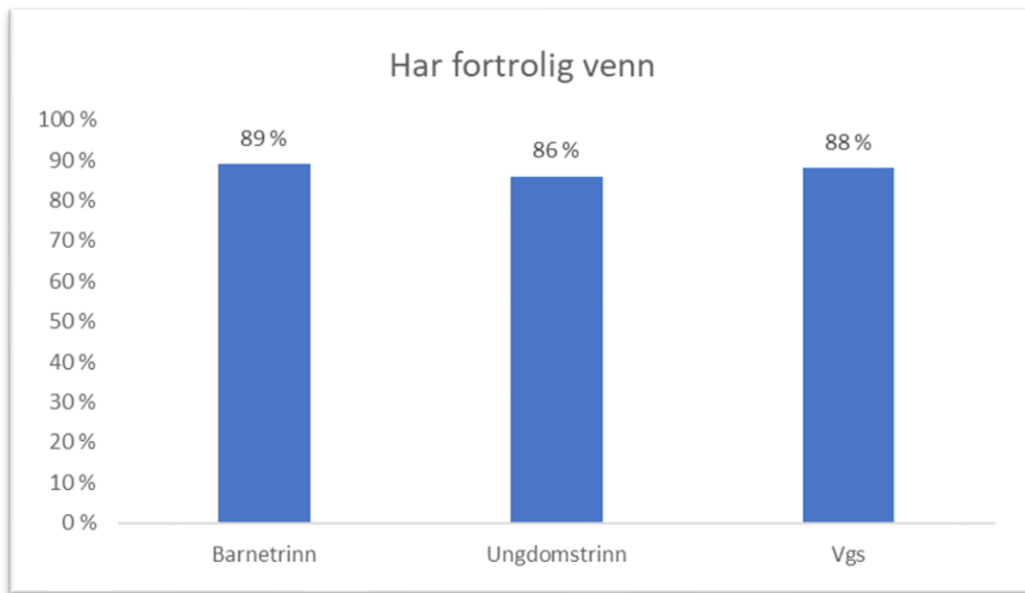




**” Ni av ti unge i
Norge har en venn
de kan snakke
med om alt mulig**



Venner og ensomhet, Troms 2024



Venner

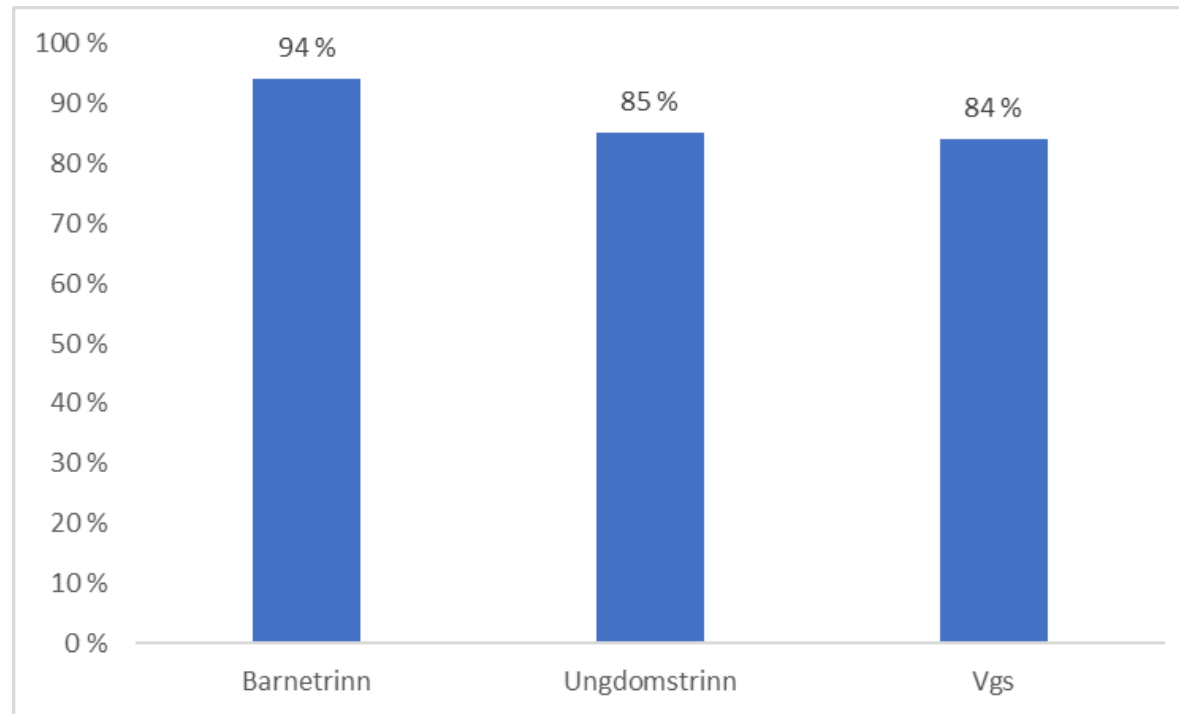
- Tanker om resultatene?
- Hvordan styrke arenaer der unge kan etablere vennskap



**” Det store flertallet
av dagens unge er
godt fornøyd med
foreldrene sine**



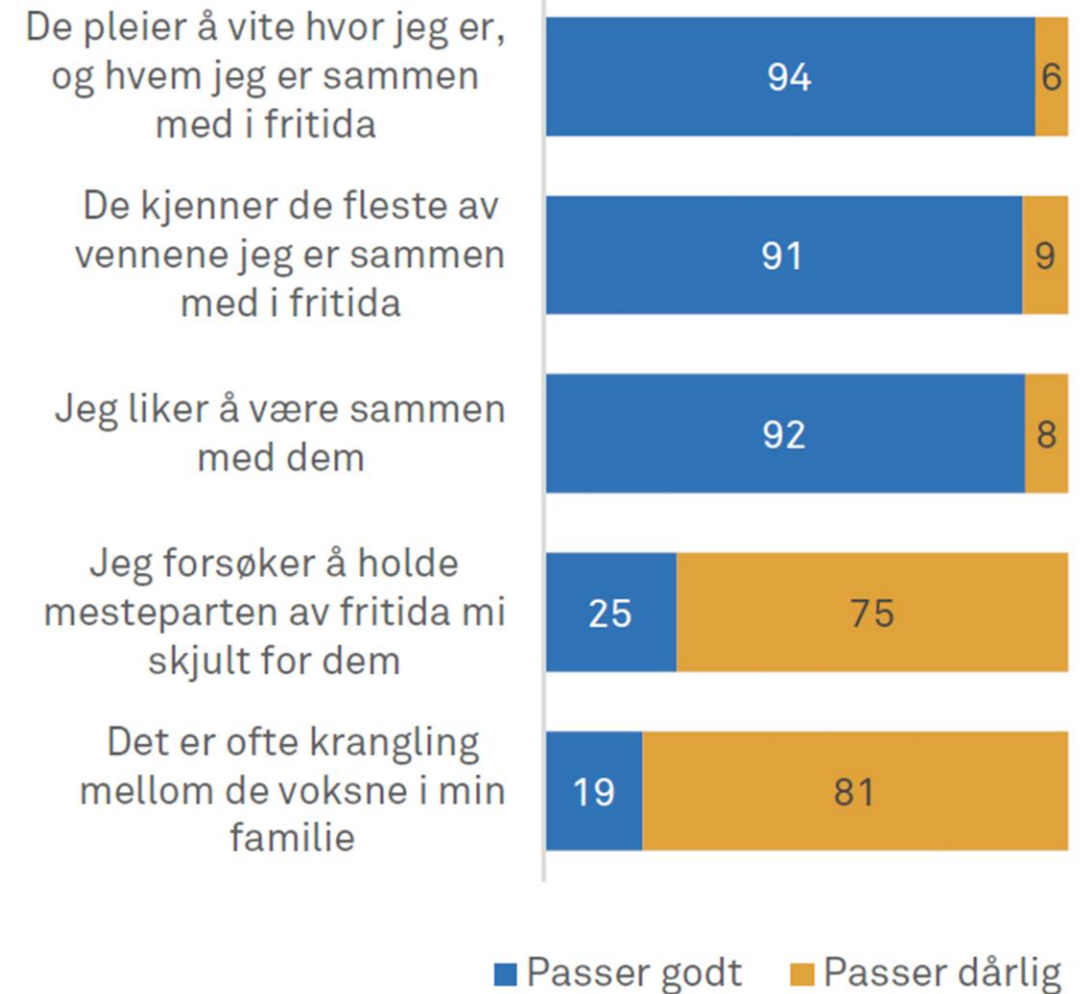
Fornøyd med foreldre, Troms 2024





Foreldre, Troms, ungdomstrinn 2024

Hvordan ungdom opplever sine foreldre/foresatte



Foreldre/foresatte

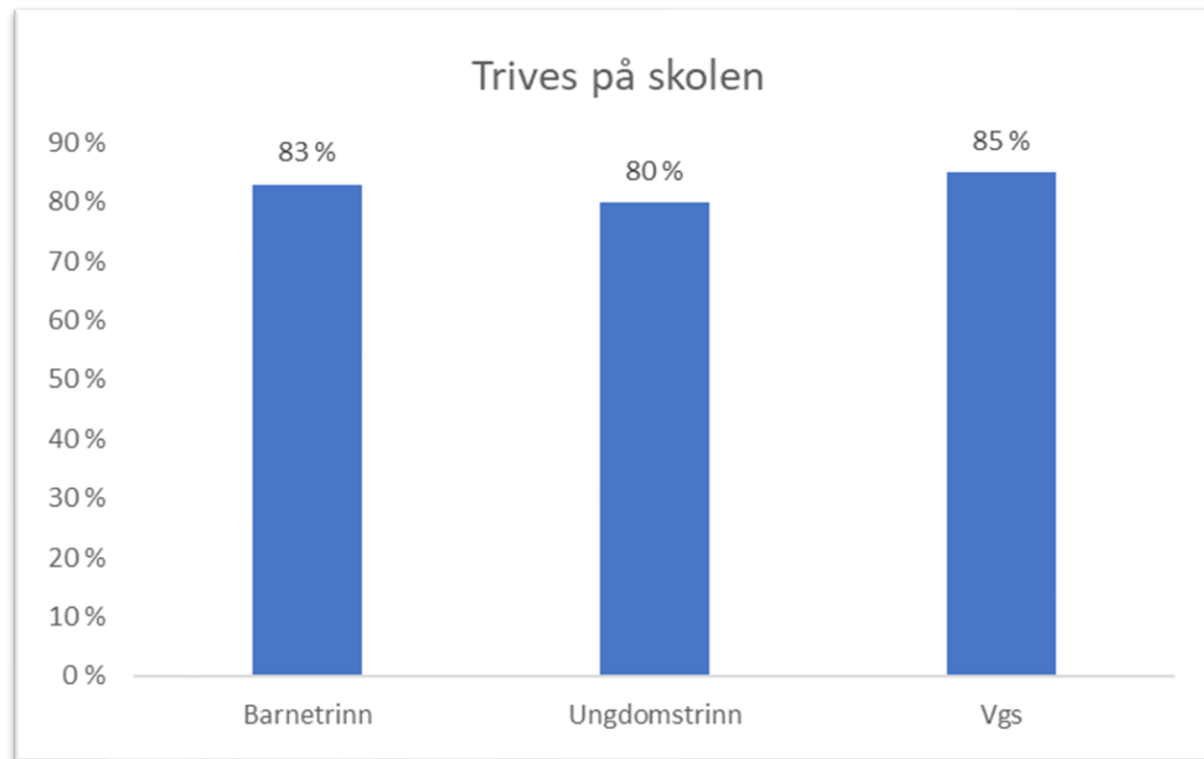
- Tanker om resultatene?
- Hvordan styrke forholdet mellom foreldre og barn/ungdom?



” **Skolen er et godt
sted å være for de
aller fleste – men
ikke for alle**



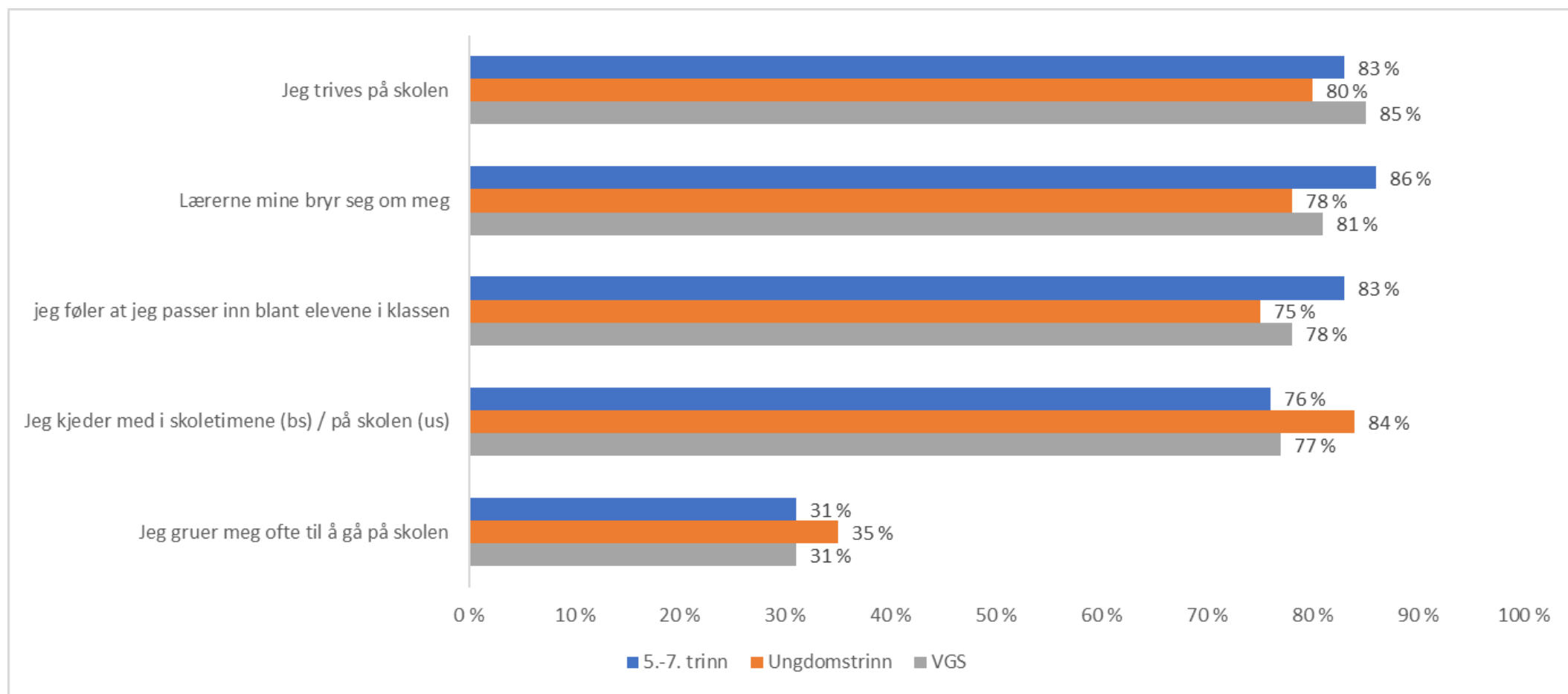
Skoletrivsel, Troms 2024





Skole, Troms 2024

Prosentandel som er litt eller helt enig i en del utsagn om skole



Skole

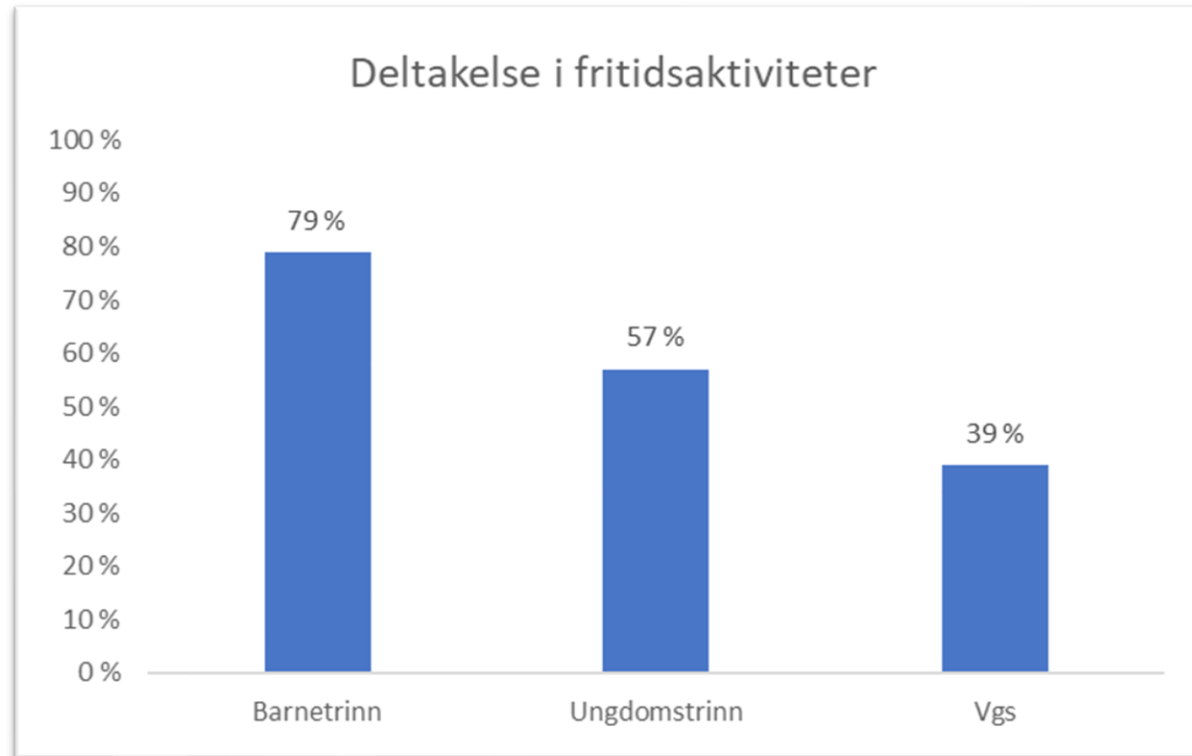
- Tanker om resultatene?
- Hvordan kan resultatene formidles til elever og foresatte?
- Eksempler på hvordan det arbeides med resultatene i skolen



**” De fleste er med på
en eller annen form
for organisert
fritidsaktivitet**



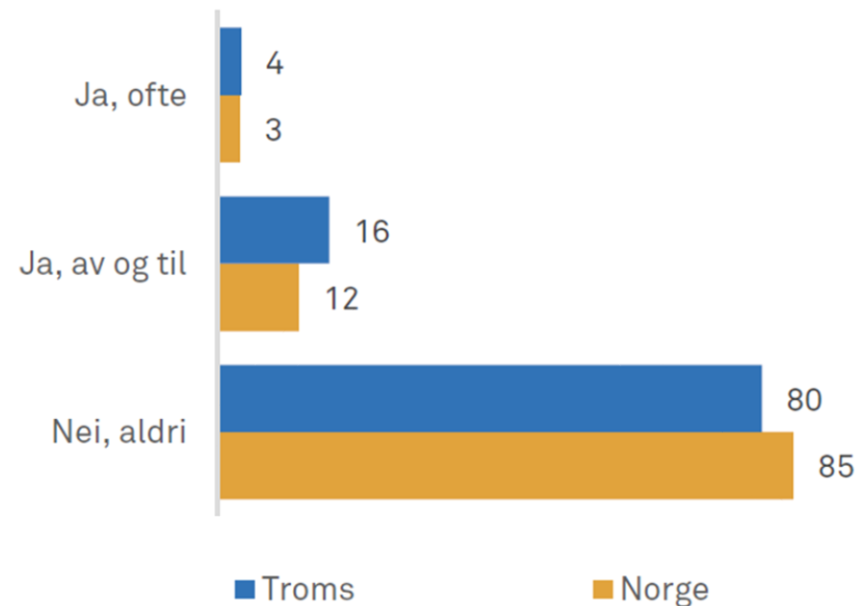
Er med i organiserte fritidsaktiviteter, Troms 2024





Familieøkonomi, Troms, ungdomstrinn 2024

Hender det at dine foreldre eller foresatte mangler penger til å betale for fritidsaktiviteter du ønsker å delta i (idrett, kino, bursdager, reiser etc.)? Prosent i Troms og nasjonalt



Fritid

- Tanker om resultatene?
- Hvordan arbeides det med inkludering av alle i fritidsaktiviteter i din kommune?



Psykiske helseplager, Troms, 2024

Tidstrend i Troms.
Prosentandel av elevene på ungdomstrinnet som i løpet av de siste sju dagene har hatt mange psykiske plager



Tidstrend i Troms.
Prosentandel av elevene på videregående som i løpet av de siste sju dagene har hatt mange psykiske plager

Vg1 Vg2 Vg3



Oppsummering

- Stemmer årets resultater med annen kunnskap du har om oppvekstforhold i kommunen?